

ліжко
САКУРА

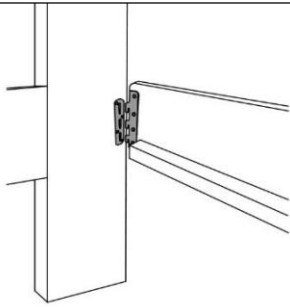


Інструкція до складання дерев'яного ліжка

Комплектація ліжка 90*190;200:

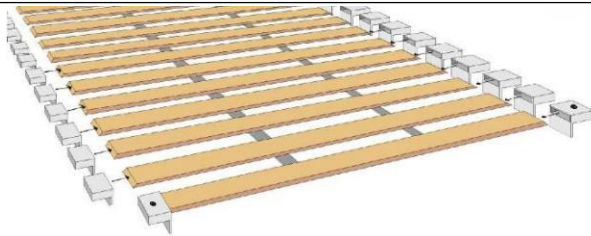
1. Царга – 2 шт.
2. Узголів'я – 1 шт.
3. Узніжжя – 1 шт.
4. Комплект із 19 ламелей (до ліжка на 190 см) - 1 комп.
Комплект із 20 ламелей (до ліжка на 200 см) - 1 комп.
5. Ламелетримачі – 34 шт (до ліжка на 190 см)
Ламелетримачі – 36 шт (до ліжка на 200 см)
6. Ламелетримачі з отворами – 4 шт.
7. Шурупи(4.2 x 25 мм) – 4 шт.

1.



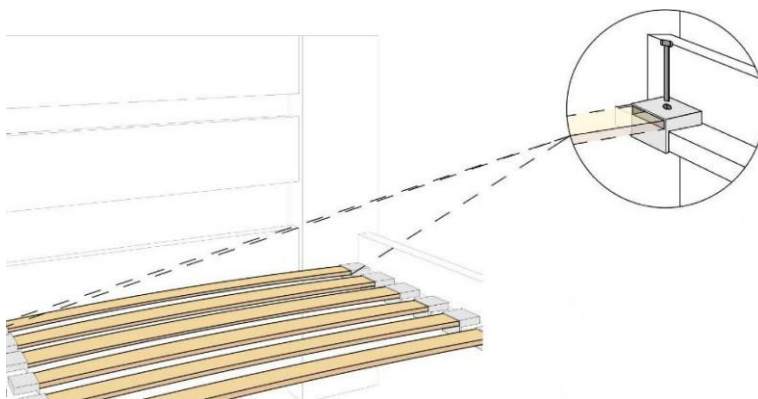
Для складання деталей використовується замкове з'єднання. Потрібно вставити одну деталь в іншу, та з силою натиснути на торець вниз до упору і деталі зібрані.

2.



До ламелей прикріплюємо ламелетримачі, на крайніх ламелях повинні бути ламелетримачі з отворами для шурупів, як показано на малюнку. Ламелі з'єднані між собою стрічкою.

3.



Комплект ламелей з прикріпленими до них ламелетримачами встановіть на конструкцію ліжка, як показано на малюнку. Крайні ламелетримачі потрібно прикріпити до царг за допомогою шурупів та хрестоподібної викрутки.