


ліжко
ЛІНАРІЯ



Інструкція до складання дерев'яного ліжка

Комплектація ліжка 90(80;)*190;200:

1. Царга – 2 шт.
2. Узголів'я – 1 шт.
3. Узніжжя – 1 шт.
4. Каркас із ламелей – 1 комп.
5. Гвинт стяжний(6 x 60 мм) – 8 шт.
6. Болт меблевий(6 x 30 мм) – 4 шт.
7. Болт меблевий(6 x 40 мм) – 4 шт.
8. Підйомний механізм – 2 шт.
9. Гайка-бочка М6 – 8 шт.
10. Гайка М6 – 8 шт.
11. Шайба d 6 - 8 шт.
12. Шкант 8x32 – 8шт.
13. Цвяхи 1.6x25 – 25 г
14. ДВП – 3 шт.
15. Планк під ДВП - 2 шт.

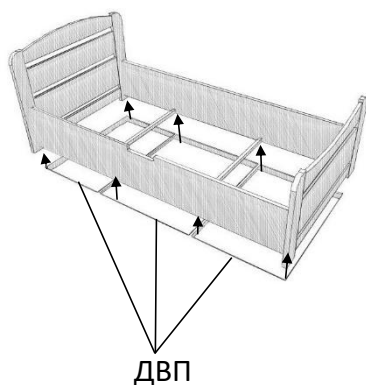


1.

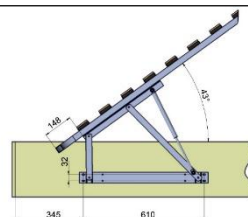
Для складання деталей використовуються шурупи. Потрібно приставити царги до узголів'я, а потім до узніжжя і стягнути за допомогою шурупів із комплекту.

2.

Прикріплюємо три частини ДВП, що є дном.



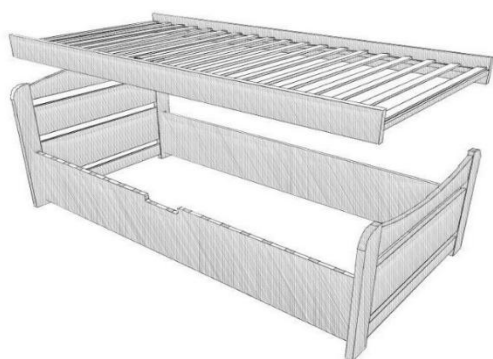
3.



Прикріплюємо підйомний механізм, один до узголів'я, другий до узніжжя.

4.

Прикріплюємо каркас із ламелей до підйомних механізмів, які встановили до того. Для встановлення використовуємо шурупи із набору.



Підйомний механізм